



油脂油料价格晚报

2012-1-19

中粮期货

| 期货价格 | 5月 K | 9月 U | 1月 F | 5月-9月 | 9月-1月 | | 5月 | 9月 | 1月 | 最后交易日 | |
|------|------|------|------|-------|-------|-------|--------|--------|--------|-------|------------|
| 大连大豆 | 4240 | 4289 | 4309 | -49 | -20 | 盘面油粕比 | 3.06 | 3.08 | 3.05 | 5月合约 | 2012/05/15 |
| 大连豆粕 | 2882 | 2912 | 2950 | -30 | -38 | 大豆/玉米 | 1.85 | 1.87 | 1.89 | 剩余天数 | 115 |
| 大连豆油 | 8822 | 8960 | 9004 | -138 | -44 | 豆粕/玉米 | 1.26 | 1.27 | 1.29 | 9月合约 | 2012/09/14 |
| 大连棕油 | 7954 | 7984 | 8000 | -30 | -16 | 豆棕油价差 | 868 | 976 | 1004 | 剩余天数 | 234 |
| 郑州菜油 | 9472 | 9542 | 9718 | -70 | -176 | 菜豆油价差 | 650 | 582 | 714 | 1月合约 | 2013/01/14 |
| 大连玉米 | 2286 | 2295 | 2281 | -9 | 14 | 人民币汇率 | 6.3493 | 一年贷款利率 | 0.0656 | 剩余天数 | 354 |

国内油粕报价

| | 大豆 | | | | 豆粕 | | | | 四级豆油 | | |
|-----------|------|------|------|------|------|------|------|------|------|------|------|
| | 哈尔滨 | 青岛 | 连云港 | 广州 | 哈尔滨 | 日照 | 张家港 | 广州 | 哈尔滨 | 日照 | 张家港 |
| 上一日 | 4000 | 3950 | 3950 | 3730 | 3200 | 2880 | 2900 | 2920 | 9050 | 8650 | 8750 |
| 2012-1-19 | 4000 | 3950 | 3950 | 3730 | 3200 | 2880 | 2900 | 2920 | 9050 | 8650 | 8750 |
| 涨跌 | 0 | 0 | 0 | 0 | 0 | 0 | 0 | 0 | 0 | 0 | 0 |

| | 一级豆油 | | | | 国产菜籽 | 进口菜籽 | 菜油 | 菜粕 | 棕榈油 | | |
|-----------|------|------|------|------|------|-------|------|------|------|------|------|
| | 哈尔滨 | 日照 | 张家港 | 广州 | 湖北 | 江苏 | 江苏 | 江苏 | 天津 | 张家港 | 广州 |
| 上一日 | 9250 | 8850 | 8950 | 8850 | 4720 | 4742 | 9800 | 2000 | 7600 | 7650 | 7550 |
| 2012-1-19 | 9250 | 8850 | 8950 | 8850 | 4720 | 4759 | 9800 | 2000 | 7600 | 7650 | 7550 |
| 涨跌 | 0 | 0 | 0 | 0 | 0 | 16.59 | 0 | 0 | 0 | 0 | 0 |

| | 棉籽 | 棉粕 | 棉油 | 花生 | 花生油 | 花生粕 | 盘面-进口 | 5月 | 9月 | 1月 | 现货-进口 |
|-----------|------|------|------|------|-------|-------|-------|------|------|------|-------|
| | 上一日 | 1960 | 1820 | 7550 | 9400 | 17800 | 2550 | 大豆 | 364 | 387 | 407 |
| 2012-1-19 | 1960 | 1820 | 7550 | 9400 | 17800 | 2550 | 毛豆油 | -565 | -508 | -464 | -606 |
| 涨跌 | 0 | 0 | 0 | 0 | 0 | 0 | 棕油 | -768 | -601 | -585 | -1088 |
| | | | | | | | 菜油 | -123 | -53 | 123 | 165 |



中粮
COFCO

中粮集团

油脂油料价格晚报

2012-1-19

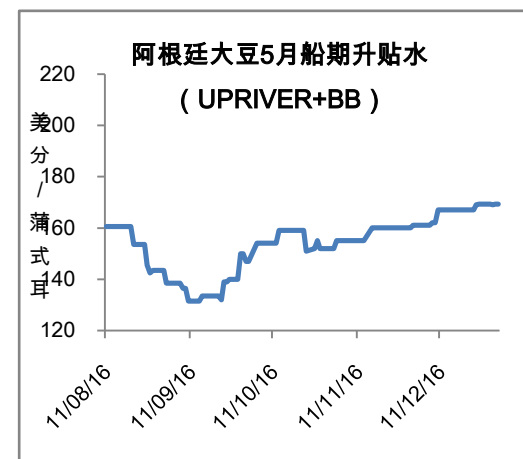
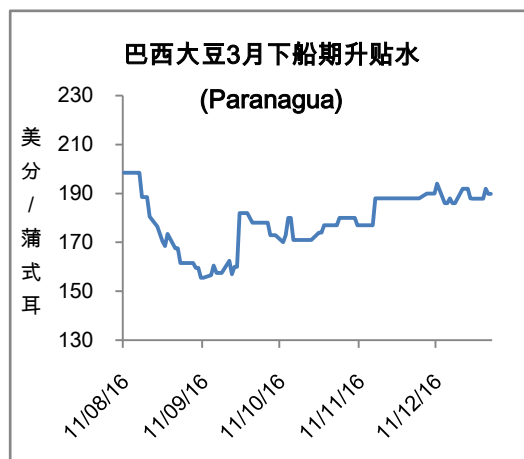
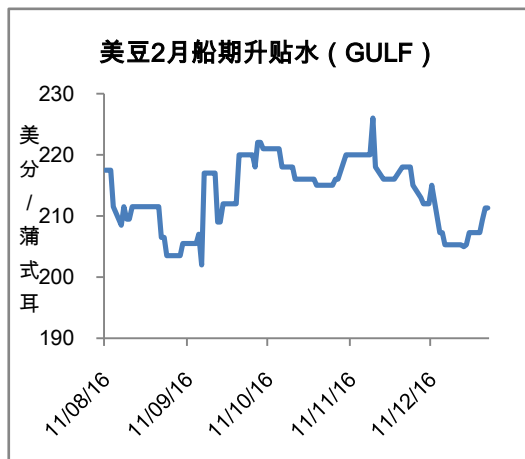
中粮期货

| 大豆交割成本 | | | | 豆粕交割成本 | | | | 豆油交割成本 | | | |
|---------|------|------|------|--------|-------|-------|-------|--------|------|------|------|
| 费用构成 | 5月交割 | 9月交割 | 1月交割 | 费用构成 | 5月交割 | 9月交割 | 1月交割 | 费用构成 | 5月交割 | 9月交割 | 1月交割 |
| 收购价格 | 3980 | 3980 | 3980 | 收购价格 | 2880 | 2880 | 2880 | 收购价格 | 8650 | 8650 | 8650 |
| 包装 | 60 | 60 | 60 | 短途运输 | 20 | 20 | 20 | 短途运输 | 20 | 20 | 20 |
| 运输 | 180 | 180 | 180 | 入库费用 | 25 | 25 | 25 | 入库费用 | 25 | 25 | 25 |
| 入库费用 | 20 | 20 | 20 | 检验费 | 3 | 3 | 3 | 检验费 | 3 | 3 | 3 |
| 检验费 | 2 | 2 | 2 | 交割手续费 | 1 | 1 | 1 | 交割手续费 | 1 | 1 | 1 |
| 交割手续费 | 4 | 4 | 4 | 期货资金利 | 24 | 8 | 16 | 期货资金利息 | 73 | 24 | 49 |
| 期货资金利 | 35 | 12 | 24 | 现货资金利 | 183 | 60 | 121 | 现货资金利息 | 550 | 179 | 364 |
| 现货资金利 | 253 | 82 | 167 | 仓储费用 | 177 | 58 | 117 | 仓储费用 | 319 | 104 | 211 |
| 仓储费用 | 177 | 58 | 117 | 损耗 | 0 | 0 | 0 | 杂项作业费 | 0 | 0 | 0 |
| 损耗 | 40 | 40 | 40 | 杂项作业费 | 0 | 0 | 0 | 价格成本 | 9641 | 9005 | 9323 |
| 交割成本 | 4751 | 4437 | 4594 | 交割成本 | 3313 | 3054 | 3183 | 交割利润 | -819 | -45 | -319 |
| 交割利润 | -511 | -148 | -285 | 交割利润 | -431 | -142 | -233 | | | | |
| 棕榈油交割成本 | | | | 菜油交割成本 | | | | | | | |
| 费用构成 | 5月交割 | 9月交割 | 1月交割 | 费用构成 | 5月交割 | 9月交割 | 1月交割 | | | | |
| 收购价格 | 7650 | 7650 | 7650 | 收购价格 | 9800 | 9800 | 9800 | | | | |
| 短途运输 | 20 | 20 | 20 | 短途运输 | 20 | 20 | 20 | | | | |
| 入库费用 | 30 | 30 | 30 | 入库费用 | 25 | 25 | 25 | | | | |
| 检验费 | 3 | 3 | 3 | 检验费 | 3 | 3 | 3 | | | | |
| 交割手续费 | 1 | 1 | 1 | 交割手续费 | 1 | 1 | 1 | | | | |
| 期货资金利 | 66 | 21 | 44 | 期货资金利 | 78 | 26 | 53 | | | | |
| 现货资金利 | 487 | 158 | 322 | 现货资金利 | 624 | 203 | 412 | | | | |
| 仓储费用 | 319 | 104 | 211 | 仓储费用 | 319 | 104 | 211 | | | | |
| 杂项作业费 | 0 | 0 | 0 | 杂项作业费 | 0 | 0 | 0 | | | | |
| 交割成本 | 8575 | 7987 | 8280 | 交割成本 | 10869 | 10181 | 10525 | | | | |
| 交割利润 | -621 | -3 | -280 | 交割利润 | -1397 | -639 | -807 | | | | |

2012-1-19

中粮期货

升贴水



榨利

